

TECNOLOGICO DE ESTUDIOS SUPERIORES DE COACALCO


Información Financiera CONAC

**Artículo 46 fracción III, 51, 58 y Título Quinto
“De la Transparencia y Difusión de la
Información Financiera” de la
Ley General de Contabilidad Gubernamental**


AL 31 DE MARZO DE 2023

CONCEPTO	Año		CONCEPTO	Año	
	2023	2022		2023	2022
ACTIVO			PASIVO		
Activo Circulante			Pasivo Circulante		
Efectivo y Equivalentes	45,170,608.81	30,226,374.61	Cuentas por Pagar a Corto Plazo	1,908,293.61	2,314,058.13
Derechos a Recibir Efectivo o Equivalentes	.00	.00	Documentos por Pagar a Corto Plazo		
Derechos a Recibir Bienes o Servicios	133,030.49	138,548.83	Porción a Corto Plazo de la Deuda Pública a Largo Plazo		
Inventarios			Títulos y Valores a Corto Plazo		
Almacenes			Pasivos Diferidos a Corto Plazo		
Estimación por Pérdida o Deterioro de Activos Circulantes			Fondos y Bienes de Terceros en Garantía y/o Administración a Corto Plazo		
Otros Activos Circulantes			Provisiones a Corto Plazo		
Total de Activos Circulantes	45,303,639.30	30,364,923.44	Otros Pasivos a Corto Plazo		
			Total de Pasivos Circulantes	1,908,293.61	2,314,058.13
Activo No Circulante			Pasivo No Circulante		
Inversiones Financieras a Largo Plazo			Cuentas por Pagar a Largo Plazo		
Derechos a Recibir Efectivo o Equivalentes a Largo Plazo	148,918,643.31	148,918,643.31	Documentos por Pagar a Largo Plazo		
Bienes Inmuebles, Infraestructura y Construcciones en Proceso	145,486,209.97	145,486,209.97	Deuda Pública a Largo Plazo		
Bienes Muebles	128,059.48	128,059.48	Pasivos Diferidos a Largo Plazo		
Activos Intangibles			Fondos y Bienes de Terceros en Garantía y/o en Administración a Largo Plazo		
Depreciación, Deterioro y Amortización Acumulada de Bienes	-145,088,830.27	-142,974,831.62	Provisiones a Largo Plazo		
Activos Diferidos			Total de Pasivos No Circulantes	.00	.00
Estimación por Pérdida o Deterioro de Activos no Circulantes			Total del Pasivo	1,908,293.61	2,314,058.13
Otros Activos no Circulantes			HACIENDA PÚBLICA/ PATRIMONIO		
Total de Activos No Circulantes	149,444,082.49	151,558,081.14	Hacienda Pública/Patrimonio Contribuido		
Total del Activo	194,747,721.79	181,923,004.58	Aportaciones	98,756,671.73	98,756,671.73
			Donaciones de Capital		
			Actualización de la Hacienda Pública / Patrimonio		
			Hacienda Pública/Patrimonio Generado		
			Resultados del Ejercicio (Ahorro / Desahorro)	80,082,756.45	80,082,756.45
			Resultados de Ejercicios Anteriores	13,230,481.73	278,987.18
			Revalúos	62,451,929.45	62,172,942.27
			Reservas	18,400,345.27	18,400,345.27
			Rectificaciones de Resultados de Ejercicios Anteriores		
			Exceso o Insuficiencia en la Actualización de la Hacienda Pública/Patrimonio	.00	.00
			Resultado por Posición Monetaria		
			Resultado por Tenencia de Activos no Monetarios		
			Total Hacienda Pública/ Patrimonio	182,839,428.18	179,608,946.45
			Total del Pasivo y Hacienda Pública / Patrimonio	194,747,721.79	181,923,004.58

Bajo protesta de decir verdad declaramos que los Estados Financieros y sus Notas son razonablemente correctos y responsabilidad del emisor


 Mtro. Marco Antonio López Corral
 Director de Administración y Finanzas




 Lic. Guillermo Alfredo Martínez González
 Director General

DIRECCIÓN GENERAL

Tecnológico de Estudios Superiores de Coacalco
 Estado de Actividades
 Del 1 de Enero al 31 de Marzo de 2023 y Del 1 de Enero al 31 de Diciembre de 2022
 (Pesos)

Concepto	2023	2022
INGRESOS Y OTROS BENEFICIOS		
Ingresos de la Gestión	.00	.00
Impuestos		
Cuotas y Aportaciones de Seguridad Social		
Contribuciones de Mejoras		
Derechos		
Productos de Tipo Corriente		
Aprovechamientos de Tipo Corriente		
Ingresos por Venta de Bienes y Servicios		
Ingresos no Comprendidos en las Fracciones de la Ley de Ingresos Causados en Ejercicios Fiscales Anteriores Pendientes de Liquidación o Pago		
Participaciones, Aportaciones, Transferencias, Asignaciones, Subsidios y Otras Ayudas	47,387,544.53	152,883,179.67
Participaciones y Aportaciones	47,387,544.53	152,883,179.67
Transferencia, Asignaciones, Subsidios y Otras Ayudas		
Otros Ingresos y Beneficios	65,089.50	405,956.30
Ingresos Financieros	65,089.50	405,956.30
Incremento por Variación de Inventarios		
Disminución del Exceso de Estimaciones por Pérdida o Deterioro u Obsolescencia		
Disminución del Exceso de Provisiones	.00	.00
Otros Ingresos y Beneficios Varios		
Total de Ingresos y Otros Beneficios	47,452,634.03	153,289,135.97
GASTOS Y OTRAS PÉRDIDAS		
Gastos de Funcionamiento	32,085,665.65	140,239,717.42
Servicios Personales	23,870,496.22	102,247,516.36
Materiales y Suministros	2,394,771.00	11,824,263.43
Servicios Generales	5,820,398.43	26,167,937.63
Transferencia, Asignaciones, Subsidios y Otras Ayudas	22,488.00	142,234.10
Transferencias Internas y Asignaciones al Sector Público		
Transferencias al Resto del Sector Público		
Subsidios y Subvenciones	22,488.00	142,234.10
Ayudas Sociales		
Pensiones y Jubilaciones		
Transferencias a Fideicomisos, Mandatos y Contratos Análogos		
Transferencias a la Seguridad Social		
Donativos		
Transferencias al Exterior		
Participaciones y Aportaciones	.00	.00
Participaciones		
Aportaciones		
Convenios		
Intereses, Comisiones y Otros Gastos de la Deuda Pública	.00	.00
Intereses de la Deuda Pública		
Comisiones de la Deuda Pública		
Gastos de la Deuda Pública		
Costo por Coberturas		
Apoyos Financieros		
Otros Gastos y Pérdidas Extraordinarias	2,113,998.65	12,628,197.27
Estimaciones, Depreciaciones, Deterioros, Obsolescencia y Amortizaciones	2,113,998.65	12,628,197.27
Provisiones		
Disminución de Inventarios		
Aumento por Insuficiencia de Estimaciones por Pérdida o Deterioro y Obsolescencia		
Aumento por Insuficiencia de Provisiones		
Otros Gastos		
Inversión Pública	.00	.00
Inversión Pública no Capitalizable		
Total de Gastos y Otras Pérdidas	34,222,152.30	153,010,148.79
Resultados del Ejercicio (Ahorro/Desahorro)	13,230,481.73	278,987.18

Bajo Protesta de decir Verdad Declaramos que los Estados Financieros y sus Notas son Razonablemente Correctos y Responsabilidad del Emisor

Lic. Guillermo Alfredo Martínez González
 Director General



Mtro. Marco Antonio López Corral
 Director de Administración y Finanzas


Tecnológico de Estudios Superiores de Coacalco
Estado de Variación en la Hacienda Pública
Del 1 de Enero al 31 de Marzo de 2023

Concepto	Hacienda Pública / Patrimonio Contribuido	Hacienda Pública / Patrimonio Generado de Ejercicios Anteriores	Hacienda Pública / Patrimonio Generado del Ejercicio	Exceso o Insuficiencia en la Actualización de la Hacienda Pública / Patrimonio	Total
Hacienda Pública / Patrimonio Contribuido Neto de 2021	98,756,671.7				98,756,671.7
Aportaciones	98,756,671.73				98,756,671.73
Donaciones de Capital					0.00
Actualización de la Hacienda Pública/Patrimonio					0.00
Hacienda Pública / Patrimonio Generado Neto de 2021		80,573,287.54	278,987.18		80,852,274.72
Resultados del Ejercicio (Ahorro/Desahorro)			278,987.18		278,987.18
Resultados de Ejercicios Anteriores		62,172,942.27			62,172,942.27
Revalúos		18,400,345.27			18,400,345.27
Reservas					0.00
Rectificaciones de Resultados de Ejercicios Anteriores					0.00
Exceso o Insuficiencia en la Actualización de la Hacienda Pública / Patrimonio Neto de 2022				0.00	0.00
Resultado por Posición Monetaria					0.00
Resultado por Tenencia de Activos no Monetarios					0.00
Hacienda Pública / Patrimonio Neto Final de 2022	98,756,671.73	80,573,287.54	278,987.18	0.00	179,608,946.45
Cambios en la Hacienda Pública / Patrimonio Contribuido Neto de 2022	0.00				0.00
Aportaciones	0.00				0.00
Donaciones de Capital					0.00
Actualización de la Hacienda Pública/Patrimonio					0.00
Variaciones de la Hacienda Pública / Patrimonio Generado Neto de 2022		278,987.18	12,951,494.55		13,230,481.73
Resultados del Ejercicio (Ahorro/Desahorro)			13,230,481.73		13,230,481.73
Resultados de Ejercicios Anteriores		278,987.18	-278,987.18		0.00
Revalúos					0.00
Reservas					0.00
Rectificaciones de Resultados de Ejercicios Anteriores					0.00
Cambios en el Exceso o Insuficiencia en la Actualización de la Hacienda Pública / Patrimonio Neto de 2022				0.00	0.00
Resultado por Posición Monetaria					0.00
Resultado por Tenencia de Activos no Monetarios					0.00
Hacienda Pública / Patrimonio Neto Final de 2022	98,756,671.73	80,852,274.72	13,230,481.73	0.00	192,839,428.18

Bajo Protesta de decir Verdad Declaramos que el Estado de Variación en la Hacienda Pública y sus Notas son Razonablemente Correctos y Responsabilidad del Emisor


 Lic. Guillermo Alfredo Martínez González
 Director General




 Mtro. Marco Antonio López Corral
 Director de Administración y Finanzas

DIRECCIÓN GENERAL

Tecnológico de Estudios Superiores de Coacalco
Estado de Cambios en la Situación Financiera
Del 1 de Enero al 31 de Marzo de 2023
(Pesos)

Concepto	Origen	Aplicación
ACTIVO	2,119,516.99	14,944,234.20
Activo Circulante	5,518.34	14,944,234.20
Efectivo y Equivalentes		14,944,234.20
Derechos a Recibir Efectivo o Equivalentes		
Derechos a Recibir Bienes o Servicios	5,518.34	
Inventarios		
Almacenes		
Estimación por Pérdida o Deterioro de Activos Circulantes		.00
Otros Activos Circulantes		.00
Activo No circulante	2,113,998.65	.00
Inversiones Financieras a Largo Plazo		
Derechos a Recibir Efectivo o Equivalentes a Largo Plazo		
Bienes Inmuebles, Infraestructura y Construcciones en Proceso		
Bienes Muebles		
Activos Intangibles		
Depreciación, Deterioro y Amortización Acumulada de Bienes	2,113,998.65	
Activos Diferidos		
Estimación por Pérdida o Deterioro de Activos no Circulantes		
Otros Activos no Circulantes		
PASIVO	.00	405,764.52
Pasivo Circulante	.00	405,764.52
Cuentas por Pagar a Corto Plazo		405,764.52
Documentos por Pagar a Corto Plazo		
Porción a Corto Plazo de la Deuda Pública a Largo Plazo		
Titulos y Valores a Corto Plazo		
Pasivos Diferidos a Corto Plazo		
Fondos y Bienes de Terceros en Garantía y/o Administración a Corto Plazo		
Provisiones a Corto Plazo		
Otros Pasivos a Corto Plazo		
Pasivo No Circulante	.00	.00
Cuentas por Pagar a Largo Plazo		
Documentos por Pagar a Largo Plazo		
Deuda Pública a Largo Plazo		
Pasivos Diferidos a Largo Plazo		
Fondos y Bienes de Terceros en Garantía y/o en Administración a Largo Plazo		
Provisiones a Largo Plazo		
HACIENDA PÚBLICA/PATRIMONIO	13,230,481.73	.00
Hacienda Pública/Patrimonio Contribuido	.00	.00
Aportaciones		
Donaciones de Capital		
Actualización de la Hacienda Pública/Patrimonio		
Hacienda Pública/Patrimonio Generado	13,230,481.73	.00
Resultados del Ejercicio (Ahorro/Desahorro)	13,230,481.73	
Resultados de Ejercicios Anteriores		
Revalúos		
Reservas		
Rectificaciones de Resultados de Ejercicios Anteriores		
Exceso o insuficiencia en la Actualización de la Hacienda Pública/Patrimonio	.00	.00
Resultado por Posición Monetaria		
Resultado por Tenencia de Activos no Monetarios		

Bajo protesta de decir verdad declaramos que los Estados Financieros y sus Notas son razonablemente correctos y responsabilidad del emisor.

Lic. Guillermo Alfredo Martínez González
Director General



**DIRECCIÓN
GENERAL**

Mtro. Marco Antonio López Corral
Director de Administración y Finanzas

Tecnológico de Estudios Superiores de Coacalco
Estado de Flujos de Efectivo
Del 1 de Enero al 31 de Diciembre de 2022 y del 1 de Enero al 31 de Marzo de 2023
(Pesos)

Concepto	2023	2022
Flujos de Efectivo de las Actividades de Operación		
Origen	47,452,634.03	153,289,135.97
Impuestos		
Cuotas y Aportaciones de Seguridad Social		
Contribuciones de Mejoras		
Derechos		
Productos de Tipo Corriente	47,387,544.53	152,883,179.67
Aprovechamientos de Tipo Corriente		
Ingresos por Venta de Bienes y Servicios		
Ingresos no Comprendidos en las Fracciones de la Ley de Ingresos Causados en Ejercicios Fiscales Anteriores		
Pendientes de Liquidación o Pago		
Participaciones y Aportaciones		
Transferencias, Asignaciones y Subsidios y Otras Ayudas	65,089.50	405,956.30
Otros Orígenes de Operación	.00	.00
Aplicación	34,222,152.30	153,010,148.79
Servicios Personales	23,870,496.22	102,247,516.36
Materiales y Suministros	2,394,771.00	11,824,263.43
Servicios Generales	5,820,398.43	26,167,937.63
Transferencias Internas y Asignaciones al Sector Público		
Transferencias al Resto del Sector Público		
Subsidios y Subvenciones		
Ayudas Sociales	22,488.00	142,234.10
Pensiones y Jubilaciones		
Transferencias a Fideicomisos, Mandatos y Contratos Análogos		
Transferencias a la Seguridad Social		
Donativos		
Transferencias al Exterior		
Participaciones		
Aportaciones		
Convenios		
Otras Aplicaciones de Operación	2,113,998.65	12,628,197.27
Flujos Netos de Efectivo por Actividades de Operación	13,230,481.73	278,987.18
Flujos de Efectivo de las Actividades de Inversión		
Origen	2,119,516.99	8,686,235.73
Bienes Inmuebles, Infraestructura y Construcciones en Proceso		
Bienes Muebles	.00	.00
Otros Orígenes de Inversión	2,119,516.99	8,686,235.73
Aplicación	405,764.52	1,550,627.55
Bienes Inmuebles, Infraestructura y Construcciones en Proceso	.00	.00
Bienes Muebles	.00	.00
Otras Aplicaciones de Inversión	405,764.52	1,550,627.55
Flujos Netos de Efectivo por Actividades de Inversión	1,713,752.47	7,135,608.18
Flujo de Efectivo de las Actividades de Financiamiento		
Origen	.00	.00
Endeudamiento Neto		
Interno		
Externo		
Otros Orígenes de Financiamiento		
Aplicación	.00	.00
Servicios de la Deuda		
Interno		
Externo		
Otras Aplicaciones de Financiamiento		
Flujos Netos de Efectivo por Actividades de Financiamiento	.00	.00
Incremento/Disminución Neta en el Efectivo y Equivalentes al Efectivo	14,944,234.20	7,414,595.36
Efectivo y Equivalentes al Efectivo al Inicio del Ejercicio	30,226,374.61	22,811,779.25
Efectivo y Equivalentes al Efectivo al Final del Ejercicio	45,170,608.81	30,226,374.61

Bajo protesta de decir verdad declaramos que los Estados Financieros y sus Netos son razonablemente correctos y responsabilidad del emisor.

Lic. Guillermo Alfredo Martínez González
Director General



Mtro. Marco Antonio López Corral
Director de Administración y Finanzas

Tecnológico de Estudios Superiores de Coacalco
 Estado Analítico del Activo
 Del 1 de Enero al 31 de Marzo de 2023
 (Pesos)

Concepto	Saldo Inicial	Cargos del Período	Abonos del Período	Saldo Final	Variación del Período
	1	2	3	4 =(1+2-3)	(4-1)
ACTIVO	181,923,004.58	59,488,475.73	46,663,758.52	194,747,721.79	12,824,717.21
Activo Circulante	30,364,923.44	61,602,474.38	46,663,758.52	45,303,639.30	14,938,715.86
Efectivo y Equivalentes	30,226,374.61	61,465,383.90	46,521,149.70	45,170,608.81	14,944,234.20
Derechos a Recibir Efectivo o Equivalentes	.00	.00	.00	.00	.00
Derechos a Recibir Bienes o Servicios	138,548.83	137,090.48	142,608.82	133,030.49	-5,518.34
Inventarios	.00	.00	.00	.00	.00
Almacenes	.00	.00	.00	.00	.00
Estimación por Pérdida o Deterioro de Activos Circulantes	.00	.00	.00	.00	.00
Otros Activos Circulantes	.00	.00	.00	.00	.00
Activo No Circulante	151,558,081.14	-2,113,998.65	.00	149,444,082.49	-2,113,998.65
Inversiones Financieras a Largo Plazo	.00	.00	.00	.00	.00
Derechos a Recibir Efectivo o Equivalentes a Largo Plazo	.00	.00	.00	.00	.00
Bienes Inmuebles, Infraestructura y Construcciones en Proceso	148,918,643.31	.00	.00	148,918,643.31	.00
Bienes Muebles	145,486,209.97	.00	.00	145,486,209.97	.00
Activos Intangibles	128,059.48	.00	.00	128,059.48	.00
Depreciación, Deterioro y Amortización Acumulada de Bienes	-142,974,831.62	-2,113,998.65	.00	-145,088,830.27	-2,113,998.65
Activos Diferidos	.00	.00	.00	.00	.00
Estimación por Pérdida o Deterioro de Activos no Circulantes	.00	.00	.00	.00	.00
Otros Activos no Circulantes	.00	.00	.00	.00	.00

Bajo protesta de decir verdad declaramos que los Estados Financieros y sus Notas son razonablemente correctos y responsabilidad del emisor.

Lic. Guillermo Alfredo Martínez González
 Director General



**DIRECCIÓN
 GENERAL**

Mtro. Marco Antonio López Corral
 Director de Administración y Finanzas

Tecnológico de Estudios Superiores de Coacalco
 Estado Analítico de la Deuda y Otros Pasivos
 Del 1 de Enero al 31 de Marzo de 2023
 (Pesos)

Denominación de las Deudas	Moneda de Contratación	Institución o País Acreedor	Saldo Inicial del Período	Saldo Final del Período
DEUDA PÚBLICA				
Corto Plazo				
Deuda Interna			.00	.00
Instituciones de Crédito				
Títulos y Valores				
Arrendamientos Financieros				
Deuda Externa			.00	.00
Organismos Financieros Internacionales				
Deuda Bilateral				
Títulos y Valores				
Arrendamientos Financieros				
Subtotal a Corto Plazo			.00	.00
Largo Plazo				
Deuda Interna			.00	.00
Instituciones de Crédito				
Títulos y Valores				
Arrendamientos Financieros				
Deuda Externa			.00	.00
Organismos Financieros Internacionales				
Deuda Bilateral				
Títulos y Valores				
Arrendamientos Financieros				
Subtotal a Largo Plazo			.00	.00
Otros Pasivos	Moneda Nacional		2,314,058.13	1,908,293.61
Total de Deuda y Otros Pasivos			2,314,058.13	1,908,293.61

Bajo protesta de decir verdad declaramos que los Estados Financieros y sus Notas son razonablemente correctos y responsabilidad del emisor


 Lic. Guillermo Alfredo Martínez González
 Director General


DIRECCIÓN GENERAL


 Mtro. Marco Antonio López Corral
 Director de Administración y Finanzas

Tecnológico de Estudios Superiores de Cacalco

Ingresos y Egresos
Del 1 de Enero al 31 de Marzo de 2023

(Pesos)

CONCEPTO	PRESUPUESTO AUTORIZADO	%	AMPLIACIÓN	REDUCCIÓN	AUTORIZADO FINAL	%	PRESUPUESTO EJERCIDO	%	VARIACIÓN INICIAL	%	VARIACIÓN MODIFICADO	%
INGRESOS:												
Superávit Ejercicio Anterior	164,531,968.00	100.0	1,604,819.29	0.00	166,136,787.29	100.0	47,462,634.03	100.0	(117,079,333.97)	(71.2)	(118,684,153.26)	(71.4)
							0.00					
Ordinarios	164,531,968.00	100.0	0.00	0.00	164,531,968.00	99.0	47,462,634.03	100.0	(117,079,333.97)	(71.2)	(117,079,333.97)	(71.2)
Estatales	102,000,881.00	62.0	0.00	0.00	102,000,881.00	61.4	33,739,206.03	71.1	(68,326,764.47)	(67.0)	(68,326,764.47)	(67.0)
- Tributarios												
- No Tributarios							65,089.50					
Derechos												
Sector Central												
Organismos Auxiliares												
Aportaciones de Mejoras							65,089.50					
Productos							0.00					
Aprovechamientos												
Ingresos Financieros												
Aportaciones y Cuotas de Seguridad Social												
Ingreso por Venta de Bienes y Servicios	43,109,701.00	26.2	0.00	0.00	43,109,701.00	25.9	20,923,923.98	44.1	(22,185,777.02)	(51.5)	(22,185,777.02)	(51.5)
Transferencias Asignaciones, Subsidio y Otra	59,891,180.00	35.8	0.00	0.00	59,891,180.00	35.4	12,750,192.55	26.9	(46,140,987.45)	(78.3)	(46,140,987.45)	(78.3)
Federales	62,531,087.00	38.0	0.00	0.00	62,531,087.00	37.6	13,713,428.00	28.9	(48,817,659.00)	(78.1)	(48,817,659.00)	(78.1)
Participaciones Federales	62,531,087.00	38.0	0.00	0.00	62,531,087.00	37.6	13,713,428.00	28.9	(48,817,659.00)	(78.1)	(48,817,659.00)	(78.1)
Fondos de Aportaciones Ramo 33	0.00	0.0	0.00	0.00	0.00	0.0	0.00	0.0	0.00	0.0	0.00	0.0
Otros Apoyos Federales	0.00	0.0	0.00	0.00	0.00	0.0	0.00	0.0	0.00	0.0	0.00	0.0
Extraordinarios	0.00	0.0	1,604,819.29	0.00	1,604,819.29	1.0	0.00	0.0	0.00	0.0	(1,604,819.29)	0.0
Generación de Adelfas	0.00	0.0	1,604,819.29	0.00	1,604,819.29	1.0	0.00	0.0	0.00	0.0	(1,604,819.29)	0.0
Financiamientos	0.00	0.0	0.00	0.00	0.00	0.0	0.00	0.0	0.00	0.0	0.00	0.0
EGRESOS:	164,531,968.00	100.0	0.00	0.00	164,531,968.00	100.0	32,108,153.65	100.0	132,423,814.35	80.5	132,423,814.35	80.5
Poderes Legislativo y Judicial	0.00	0.0	0.00	0.00	0.00	0.0	0.00	0.0	0.00	0.0	0.00	0.0
Poder Legislativo												
Poder Judicial												
Gasto Total de Poder Ejecutivo	164,531,968.00	100.0	0.00	0.00	164,531,968.00	100.0	32,108,153.65	100.0	132,423,814.35	80.5	132,423,814.35	80.5
Gasto Programable:	164,531,968.00	100.0	0.00	0.00	164,531,968.00	100.0	32,108,153.65	100.0	132,423,814.35	80.5	132,423,814.35	80.5

Tecnológico de Estudios Superiores de Cacalco
Ingresos y Egresos
Del 1 de Enero al 31 de Marzo de 2023
(Pesos)

CONCEPTO	PRESUPUESTO AUTORIZADO	%	AMPLIACIÓN	REDUCCIÓN	AUTORIZADO FINAL	%	PRESUPUESTO EJERCIDO	%	VARIACIÓN INICIAL	%	VARIACIÓN MODIFICADO	%
Gasto Corriente	161,971,702.00	98.4	0.00	0.00	161,971,702.00	98.4	32,085,665.65	99.9	129,886,036.35	80.2	129,886,036.35	80.2
Servicios Personales	109,981,403.00	66.8	0.00	0.00	109,981,403.00	66.8	23,870,496.22	74.3	86,110,906.78	78.3	86,110,906.78	78.3
Gasto Operativo	51,990,299.00	31.6	0.00	0.00	51,990,299.00	31.6	8,215,169.43	25.6	43,775,129.57	84.2	43,775,129.57	84.2
- Materiales y Suministros	18,766,273.00	11.4	0.00	0.00	18,766,273.00	11.4	2,394,771.00	7.5	16,371,502.00	87.2	16,371,502.00	87.2
- Servicios Generales	33,224,026.00	20.2	0.00	0.00	33,224,026.00	20.2	5,820,398.43	18.1	27,403,627.57	82.5	27,403,627.57	82.5
Transferencias	2,560,266.00	1.6	0.00	0.00	2,560,266.00	1.6	22,488.00	0.1	2,537,778.00	99.1	2,537,778.00	99.1
- Organismos Autonomos	0.00	0.0	0.00	0.00	0.00	0.0	0.00	0.0	0.00	0.0	0.00	0.0
- Subsidios y Apoyos	2,560,266.00	1.6	0.00	0.00	2,560,266.00	1.6	22,488.00	0.1	2,537,778.00	99.1	2,537,778.00	99.1
Inversión Pública	0.00	0.0	0.00	0.00	0.00	0.0	0.00	0.0	0.00	0.0	0.00	0.0
- Bienes Muebles e Inmuebles	0.00	0.0	0.00	0.00	0.00	0.0	0.00	0.0	0.00	0.0	0.00	0.0
- Otra Pública	0.00	0.0	0.00	0.00	0.00	0.0	0.00	0.0	0.00	0.0	0.00	0.0
- Inversión Financiera	0.00	0.0	0.00	0.00	0.00	0.0	0.00	0.0	0.00	0.0	0.00	0.0
Gasto No Programable	0.00	0.0	0.00	0.00	0.00	0.0	0.00	0.0	0.00	0.0	0.00	0.0
Transferencias a Municipios	0.00	0.0	0.00	0.00	0.00	0.0	0.00	0.0	0.00	0.0	0.00	0.0
- Participaciones	0.00	0.0	0.00	0.00	0.00	0.0	0.00	0.0	0.00	0.0	0.00	0.0
- Aportaciones del Ramo 33	0.00	0.0	0.00	0.00	0.00	0.0	0.00	0.0	0.00	0.0	0.00	0.0
- Convenios	0.00	0.0	0.00	0.00	0.00	0.0	0.00	0.0	0.00	0.0	0.00	0.0
Deuda Pública	0.00	0.0	0.00	0.00	0.00	0.0	0.00	0.0	0.00	0.0	0.00	0.0
- Costo Financiero de la Deuda	0.00	0.0	0.00	0.00	0.00	0.0	0.00	0.0	0.00	0.0	0.00	0.0
- Amortizaciones	0.00	0.0	0.00	0.00	0.00	0.0	0.00	0.0	0.00	0.0	0.00	0.0
- Pago de Adidas	0.00	0.0	0.00	0.00	0.00	0.0	0.00	0.0	0.00	0.0	0.00	0.0
Superávit() / Déficit ()	0.00		1,604,819.29	0.00	1,604,819.29		15,344,480.38					
% de los Ingresos							32.34					



Guillermo
Lic. Guillermo Alfredo Martínez González
Director General

Marco Antonio López Corral
Mtro. Marco Antonio López Corral
Director de Administración y Finanzas

DIRECCIÓN GENERAL

Tecnológico de Estudios Superiores de Coacalco
Estado Analítico de Ingresos
Del 1 de Enero al 31 de Marzo de 2023
(Pesos)


Rubro de Ingresos	Ingreso					Diferencia (6= 5 - 1)
	Estimado	Ampliaciones y Reducciones	Modificado	Devengado	Recaudado	
	(1)	(2)	(3= 1 + 2)	(4)	(5)	
Impuestos			.00			.00
Cuotas y Aportaciones de Seguridad Social			.00			.00
Contribuciones de Mejoras			.00			.00
Derechos			.00			.00
Productos	.00	.00	.00	65,089.50	65,089.50	65,089.50
Aprovechamientos	.00	.00	.00	.00	.00	.00
Ingresos por Ventas de Bienes, Prestación de Servicios y Otros Ingresos			.00			.00
Participaciones, Aportaciones, Convenios, Incentivos Derivados de la Colaboración Fiscal y Fondos Distintos de Aportaciones			.00			.00
Transferencias, Asignaciones, Subsidios y Subvenciones, y Pensiones y Jubilaciones	164,531,968.00	.00	164,531,968.00	47,387,544.53	47,387,544.53	-117,144,423.47
Ingresos Derivados de Financiamientos	.00	.00	.00	.00	.00	.00
Total	164,531,968.00	.00	164,531,968.00	47,452,634.03	47,452,634.03	-117,079,333.97
				Ingresos excedentes ¹		

Estado Analítico de Ingresos por Fuente de Financiamiento	Ingreso					Diferencia (6= 5 - 1)
	Estimado	Ampliaciones y Reducciones	Modificado	Devengado	Recaudado	
	(1)	(2)	(3= 1 + 2)	(4)	(5)	
Ingresos del Poder Ejecutivo Federal o Estatal y de los Municipios	.00	.00	.00	.00	.00	.00
Impuestos			.00			.00
Cuotas y Aportaciones de Seguridad Social			.00			.00
Contribuciones de Mejoras			.00			.00
Derechos	.00	.00	.00			.00
Productos ¹	.00	.00	.00			.00
Aprovechamientos ²			.00			.00
Participaciones, Aportaciones, Convenios, Incentivos Derivados de la Colaboración Fiscal y Fondos Distintos de Aportaciones			.00			.00
Transferencias, Asignaciones, Subsidios y Subvenciones, y Pensiones y Jubilaciones			.00			.00
Ingresos de los Entes Públicos de los Poderes Legislativo y Judicial, de los Órganos Autónomos y del Sector Paraestatal o Paramunicipal, así como de las empresas Productivas del Estado	164,531,968.00	.00	164,531,968.00	47,452,634.03	47,452,634.03	-117,079,333.97
Cuotas y Aportaciones de Seguridad Social			.00			.00
Productos ¹			.00	65,089.50	65,089.50	65,089.50
Ingresos por Ventas de Bienes, Prestación de Servicios y Otros Ingresos ³			.00	.00	.00	.00
Transferencias, Asignaciones, Subsidios y Subvenciones, y Pensiones y Jubilaciones	164,531,968.00	.00	164,531,968.00	47,387,544.53	47,387,544.53	-117,144,423.47
Ingresos Derivados de Financiamiento	.00	.00	.00	.00	.00	.00
Ingresos Derivados de Financiamientos	.00	.00	.00	.00	.00	.00
Total	164,531,968.00	.00	164,531,968.00	47,452,634.03	47,452,634.03	-117,079,333.97
				Ingresos excedentes ¹		

¹ Incluye intereses que generan las cuentas bancarias de los entes públicos en productos.

² Incluye donativos en efectivo del Poder Ejecutivo, entre otros aprovechamientos.

³ Se refiere a los ingresos propios obtenidos por los Poderes Legislativo y Judicial, los Órganos Autónomos y las entidades de la administración pública paraestatal y paramunicipal, por sus actividades diversas inherentes a su operación que generan recursos y que no sean ingresos por venta de bienes o prestación de servicios, tales como donativos en efectivo, entre otros.


 Lic. Guillermo Alfredo Martínez González
 Director General




 Mtro. Marco Antonio López Corral
 Director de Administración y Finanzas

**DIRECCIÓN
 GENERAL**

Tecnológico de Estudios Superiores de Coacalco
 Estado Analítico del Ejercicio del Presupuesto de Egresos
 Clasificación por Objeto del Gasto (Capítulo y Concepto)
 Del 1 de Enero al 31 de Marzo de 2023
 (Pesos)

Concepto	Egresos					Subejercicio 6 = (3 - 4)
	Aprobado	Ampliaciones/ (Reducciones)	Modificado	Devengado	Pagado	
	1	2	3 = (1 + 2)	4	5	
Servicios Personales	109,981,403.00	-	109,981,403.00	23,870,496.22	23,870,496.22	86,110,906.78
Remuneraciones al Personal de Carácter Permanente	59,788,720.00	159,218.40	59,629,501.60	13,059,618.37	13,059,618.37	46,569,883.23
Remuneraciones al Personal de Carácter Transitorio	1,994,385.00	-	1,994,385.00	-	-	1,994,385.00
Remuneraciones Adicionales y Especiales	24,002,866.00	6,134.94	24,008,999.94	5,394,279.87	5,394,279.87	18,614,521.07
Seguridad Social	15,017,912.00	94,292.44	15,112,204.44	3,403,511.13	3,403,511.13	11,708,693.31
Otras Prestaciones Sociales y Económicas	6,298,101.00	-	6,298,101.00	1,269,814.19	1,269,814.19	5,028,286.81
Previsiones	-	-	-	-	-	-
Pago de Estímulos a Servidores Públicos	2,879,619.00	58,791.02	2,938,410.02	743,272.66	743,272.66	2,195,137.36
Materiales y Suministros	18,766,273.00	0.00	18,766,273.00	2,394,771.00	2,394,771.00	16,371,502.00
Materiales de Administración, Emisión de Documentos y Artículos Oficiales	7,211,581.00	88,214.02	7,123,366.98	790,476.04	790,476.04	6,332,890.94
Alimentos y Utensilios	291,583.00	15,080.00	306,663.00	15,080.00	15,080.00	291,583.00
Materias Primas y Materiales de Producción y Comercialización	147,577.00	-	147,577.00	-	-	147,577.00
Materiales y Artículos de Construcción y de Reparación	6,512,365.00	283,453.37	6,795,818.37	1,385,812.44	1,385,812.44	5,410,005.93
Productos Químicos, Farmacéuticos y de Laboratorio	1,411,661.00	196,182.60	1,215,478.40	-	-	1,215,478.40
Combustibles, Lubricantes y Aditivos	585,102.00	-	585,102.00	83,349.00	83,349.00	501,753.00
Vestuario, Blancos, Prendas de Protección y Artículos Deportivos	1,324,066.00	42,939.55	1,281,126.45	32,896.92	32,896.92	1,248,229.53
Herramientas, Refacciones y Accesorios Menores	1,282,338.00	28,802.80	1,311,140.80	87,156.60	87,156.60	1,223,984.20
Servicios Generales	33,224,026.00	0.00	33,224,026.00	5,820,398.43	5,820,398.43	27,403,627.57
Servicios Básicos	4,771,887.00	233,830.00	4,538,057.00	608,238.00	608,238.00	3,929,819.00
Servicios de Arrendamiento	131,773.00	86,162.37	217,935.37	127,342.37	127,342.37	90,593.00
Servicios Profesionales, Científicos, Técnicos y Otros Servicios	10,881,969.00	151,041.31	10,730,927.69	2,326,427.93	2,326,427.93	8,404,499.76
Servicios Financieros, Bancarios y Comerciales	1,165,124.00	138,654.92	1,026,469.08	226,885.80	226,885.80	799,583.28
Servicios de Instalación, Reparación, Mantenimiento y Conservación	12,493,680.00	454,886.14	12,948,566.14	2,080,731.34	2,080,731.34	10,867,534.80
Servicios de Comunicación Social y Publicidad	1,860.00	-	1,860.00	-	-	1,860.00
Servicios de Traslado y Viáticos	94,217.00	-	94,217.00	23,575.00	23,575.00	70,642.00
Servicios Oficiales	-	4,640.00	4,640.00	4,640.00	4,640.00	-
Otros Servicios Generales	3,683,616.00	21,962.28	3,661,653.72	422,557.99	422,557.99	3,239,095.73
Transferencias, Asignaciones, Subsidios y Otras Ayudas	2,560,266.00	-	2,560,266.00	22,488.00	22,488.00	2,537,778.00
Transferencias Internas y Asignaciones al Sector Público	-	-	-	-	-	-
Transferencias al Resto del Sector Público	-	-	-	-	-	-
Subsidios y Subvenciones	-	-	-	-	-	-
Ayudas Sociales	2,560,266.00	-	2,560,266.00	22,488.00	22,488.00	2,537,778.00
Pensiones y Jubilaciones	-	-	-	-	-	-
Transferencias a Fideicomisos, Mandatos y Otros Análogos	-	-	-	-	-	-
Transferencias a la Seguridad Social	-	-	-	-	-	-
Donativos	-	-	-	-	-	-
Transferencias al Exterior	-	-	-	-	-	-
Bienes Muebles, Inmuebles e Intangibles	-	-	-	-	-	-
Mobiliario y Equipo de Administración	-	-	-	-	-	-
Mobiliario y Equipo Educativo y Recreativo	-	-	-	-	-	-
Equipo e Instrumental Médico y de Laboratorio	-	-	-	-	-	-
Vehículos y Equipo de Transporte	-	-	-	-	-	-
Equipo de Defensa y Seguridad	-	-	-	-	-	-
Maquinaria, Otros Equipos y Herramientas	-	-	-	-	-	-
Activos Biológicos	-	-	-	-	-	-
Bienes Inmuebles	-	-	-	-	-	-
Activos Intangibles	-	-	-	-	-	-
Inversión Pública	-	-	-	-	-	-
Obra Pública en Bienes de Dominio Público	-	-	-	-	-	-
Obra Pública en Bienes Propios	-	-	-	-	-	-
Proyectos Productivos y Acciones de Fomento	-	-	-	-	-	-
Inversiones Financieras y Otras Provisiones	-	-	-	-	-	-
Inversiones Para el Fomento de Actividades Productivas	-	-	-	-	-	-
Acciones y Participaciones de Capital	-	-	-	-	-	-
Compra de Títulos y Valores	-	-	-	-	-	-
Concesión de Préstamos	-	-	-	-	-	-
Inversiones en Fideicomisos, Mandatos y Otros Análogos	-	-	-	-	-	-
Otras Inversiones Financieras	-	-	-	-	-	-
Provisiones para Contingencias y Otras Erogaciones Especiales	-	-	-	-	-	-
Participaciones y Aportaciones	-	-	-	-	-	-
Participaciones	-	-	-	-	-	-
Aportaciones	-	-	-	-	-	-
Convenios	-	-	-	-	-	-
Deuda Pública	-	-	-	-	-	-
Amortización de la Deuda Pública	-	-	-	-	-	-
Intereses de la Deuda Pública	-	-	-	-	-	-
Comisiones de la Deuda Pública	-	-	-	-	-	-
Gastos de la Deuda Pública	-	-	-	-	-	-
Costo por Coberturas	-	-	-	-	-	-
Apoyos Financieros	-	-	-	-	-	-
Adeudos de Ejercicios Fiscales Anteriores (Adefas)	-	-	-	-	-	-
Total del Gasto	164,531,968.00	-	164,531,968.00	32,108,153.65	32,108,153.65	132,423,814.35

Lic. Guillermo Alfredo Martínez González
 Director General



**DIRECCIÓN
 GENERAL**

Mtro. Marco Antonio López Corral
 Director de Administración y Finanzas

Tecnológico de Estudios Superiores de Coacalco
 Estado Analítico del Ejercicio del Presupuesto de Egresos
 Clasificación Económica (por Tipo de Gasto)
 Del 1 de Enero al 31 de Marzo de 2023
 (Pesos)

Concepto	Egresos					Subejercicio 6 = (3 - 4)
	Aprobado	Ampliaciones/ (Reducciones)	Modificado	Devengado	Pagado	
	1	2	3 = (1 + 2)	4	5	
Gasto Corriente	164,531,968.00	-	164,531,968.00	32,108,153.65	32,108,153.65	132,423,814.35
Gasto de Capital	-	-	-	-	-	-
Amortización de la Deuda y Disminución de Pasivos	-	-	-	-	-	-
Pensiones y Jubilaciones	-	-	-	-	-	-
Participaciones	-	-	-	-	-	-
Total del Gasto	164,531,968.00	-	164,531,968.00	32,108,153.65	32,108,153.65	132,423,814.35

Lic. Guillermo Alfredo Martínez González
 Director General



**DIRECCIÓN
 GENERAL**

Mtro. Marco Antonio López Corral
 Director de Administración y Finanzas

Tecnológico de Estudios Superiores de Coacalco
 Estado Analítico del Ejercicio del Presupuesto de Egresos
 Clasificación Administrativa
 Del 1 de Enero al 31 de Marzo de 2023
 (Pesos)

Concepto	Egresos					Subejercicio
	Aprobado	Ampliaciones/ (Reducciones)	Modificado	Devengado	Pagado	
	1	2	3 = (1 + 2)	4	5	
Entidades Paraestatales y Fideicomisos No Empresariales y No Financieros	164,531,968.00	-	164,531,968.00	32,108,153.65	32,108,153.65	132,423,814.35
Instituciones Públicas de Seguridad Social	-	-	-	-	-	-
Entidades Paraestatales Empresariales No Financieras con Participación Estatal Mayoritaria	-	-	-	-	-	-
Entidades Paraestatales Empresariales Financieras Monetarias con Participación Estatal Mayoritaria	-	-	-	-	-	-
Entidades Paraestatales Empresariales Financieras No Monetarias con Participación Estatal Mayoritaria	-	-	-	-	-	-
Fideicomisos Financieros Públicos con Participación Estatal Mayoritaria	-	-	-	-	-	-
Total del Gasto	164,531,968.00	-	164,531,968.00	32,108,153.65	32,108,153.65	132,423,814.35

Lic. Guillermo Alfredo Martínez González
 Director General



**DIRECCIÓN
 GENERAL**

Mtro. Marco Antonio López Corral
 Director de Administración y Finanzas

Tecnológico de Estudios Superiores de Coacalco
 Estado Analítico del Ejercicio del Presupuesto de Egresos
 Clasificación Administrativa
 Del 1 de Enero al 31 de Marzo de 2023
 (Pesos)

Concepto	Egresos					Subejercicio 6 = (3 - 4)
	Aprobado	Ampliaciones/ (Reducciones)	Modificado	Devengado	Pagado	
	1	2	3 = (1 + 2)	4	5	
210C0800000000000000 Tecnológico de Estudios Superiores de Coacalco	164,531,968.00	-	164,531,968.00	32,108,153.65	32,108,153.65	132,423,814.35
Total del Gasto	164,531,968.00	-	164,531,968.00	32,108,153.65	32,108,153.65	132,423,814.35


 Lic. Guillermo Alfredo Martínez González
 Director General




 Mtro. Marco Antonio López Corral
 Director de Administración y Finanzas

Tecnológico de Estudios Superiores de Coacalco
 Estado Analítico del Ejercicio del Presupuesto de Egresos
 Clasificación Administrativa
 Del 1 de Enero al 31 de Marzo de 2023
 (Pesos)


Concepto	Egresos					Subejercicio
	Aprobado	Ampliaciones/ (Reducciones)	Modificado	Devengado	Pagado	
	1	2	3 = (1 + 2)	4	5	6 = (3 - 4)
Poder Ejecutivo	164,531,968.00	-	164,531,968.00	32,108,153.65	32,108,153.65	132,423,814.35
Poder Legislativo						-
Poder Judicial						-
Órganos Autónomos						-
Total del Gasto	164,531,968.00	-	164,531,968.00	32,108,153.65	32,108,153.65	132,423,814.35



Lic. Guillermo Alfredo Martínez Gorzález
 Director General



**DIRECCIÓN
 GENERAL**



Mtro. Marco Antonio López Corral
 Director de Administración y Finanzas

Tecnológico de Estudios Superiores de Coacalco
 Estado Analítico del Ejercicio del Presupuesto de Egresos
 Clasificación Funcional (Finalidad y Función)
 Del 1 de Enero al 31 de Marzo de 2023

Concepto	Egresos					Subejercicio 6 = (3 - 4)
	Aprobado	Ampliaciones/ (Reducciones)	Modificado	Devengado	Pagado	
	1	2	3 = (1 + 2)	4	5	
Gobierno						
Legislación						
Justicia						
Coordinación de la Política de Gobierno						
Relaciones Exteriores						
Asuntos Financieros y Hacendarios						
Seguridad Nacional						
Asuntos de Orden Público y de Seguridad Interior						
Otros Servicios Generales						
Desarrollo Social	164,531,968.00		164,531,968.00	32,108,153.65	32,108,153.65	132,423,814.35
Protección Ambiental						
Vivienda y Servicios a la Comunidad						
Salud						
Recreación, Cultura y Otras Manifestaciones Sociales	164,531,968.00		164,531,968.00	32,108,153.65	32,108,153.65	132,423,814.35
Educación						
Protección Social						
Otros Asuntos Sociales						
Desarrollo Económico						
Asuntos Económicos, Comerciales y Laborales en General						
Agropecuaria, Silvicultura, Pesca y Caza						
Combustibles y Energía						
Minería, Manufacturas y Construcción						
Transporte						
Comunicaciones						
Turismo						
Ciencia, Tecnología e Innovación						
Otras Industrias y Otros Asuntos Económicos						
Otras no Clasificadas en Funciones Anteriores						
Transacciones de la Deuda Pública / Costo Financiero de la Deuda						
Transferencias, Participaciones y Aportaciones entre Diferentes Niveles y Ordenes de						
Saneariamiento del Sistema Financiero						
Adeudos de Ejercicios Fiscales Anteriores						
Total del Gasto	164,531,968.00		164,531,968.00	32,108,153.65	32,108,153.65	132,423,814.35


 Lic. Guillermo Alfredo Martínez González
 Director General



**DIRECCIÓN
 GENERAL**


 Mtro. Marco Antonio López Corral
 Director de Administración y Finanzas

Tecnológico de Estudios Superiores de Coacalco
 Endeudamiento Neto
 Del 1 de Enero al 31 de Marzo de 2023
 (Pesos)

Identificación de Crédito o Instrumento	Contratación/Colocación	Amortización	Endeudamiento Neto
	A	B	C = A - B
Créditos Bancarios			
			-
			-
			-
			-
			-
			-
			-
Total Créditos Bancarios	-	-	-
Otros Instrumentos de Deuda			
			-
			-
			-
			-
			-
			-
Total Otros Instrumentos de Deuda	-	-	-
TOTAL	-	-	-

No Aplica

Lic. Guillermo Alfredo Martínez González
 Director General



Mtro. Marco Antonio López Corral
 Director De Administración y Finanzas

Tecnológico de Estudios Superiores de Coacalco
Intereses de la Deuda
Del 1 de Enero al 31 de Marzo de 2023
(Pesos)


Identificación de Crédito o Instrumento	Devengado	Pagado
Créditos Bancarios		
No Aplica		
Total de Intereses de Créditos Bancarios		
	-	-

Otros Instrumentos de Deuda		
Total de Intereses de Otros Instrumentos de Deuda		
	-	-

TOTAL	-	-
-------	---	---



 Lic. Guillermo Alfredo Martínez González
 Director General
DIRECCIÓN GENERAL


 Mtro. Marcos Antonio López Corral
 Director De Administración y Finanzas

Tecnológico de Estudios Superiores de Coahuila
 Gasto por Categoría Programática
 Del 1 de Enero al 31 de Marzo de 2023
 (Pesos)

Concepto	Egresos					Subejercicio
	Aprobado	Ampliaciones/(Reducciones)	Modificado	Devengado	Pagado	
	1	2	3=(1 + 2)	4	5	6=(3 - 4)
Programas						
Subsidios: Sector Social y Privado o Entidades Federativas y Municipios						
Sujetos o Reglas de Operación						
Otros Subsidios						
Desempeño de las Funciones						
Prestación de Servicios Públicos	164,531,968.00	-	164,531,968.00	32,108,153.65	32,108,153.65	132,423,814.35
Provisión de Bienes Públicos						
Planeación, Seguimiento y Evaluación de Políticas Públicas						
Promoción y Fomento						
Regulación y Supervisión						
Funciones de las Fuerzas Armadas (Únicamente Gobierno Federal)						
Específicos						
Proyectos de Inversión						
Administrativos y de Apoyo						
Apoyo al Proceso Presupuestario y para Mejorar la Eficiencia Institucional						
Apoyo a la Función Pública y al Mejoramiento de la Gestión						
Operaciones Afenas						
Compromisos						
Obligaciones de Cumplimiento de Resolución Jurisdiccional						
Desastres Naturales						
Obligaciones						
Pensiones y Jubilaciones						
Aportaciones a la Seguridad Social						
Aportaciones a Fondos de Estabilización						
Aportaciones a Fondos de Inversión y Reestructura de Pensiones						
Programa de Gasto Federalizado (Gobierno Federal)						
Gasto Federalizado						
Participaciones a Entidades Federativas y Municipios						
Costo Financiero, Deuda o Apoyos a Deudores y Ahorradores de la Banca						
Adeudos de Ejercicios Fiscales Anteriores						
Total del Gasto	164,531,968.00	-	164,531,968.00	32,108,153.65	32,108,153.65	132,423,814.35



[Handwritten Signature]
 Lic. Guillermo Alfredo Martínez González
 Director General

[Handwritten Signature]
 Mtro. Marco Antonio López Corral
 Director de Administración y Finanzas